

# COVID – 19



# SALA CONTIGENCIAL

24/04/2020



GOBIERNO REGIONAL DE LIMA  
Dirección Regional de Salud



DIRECCIÓN DE EPIDEMIOLOGÍA E INVESTIGACIÓN  
DIRESA LIMA



# REPORTE PROVINCIAL COVID - 19



## SITUACIÓN DEL COVID – 19 en el Perú y en la provincia en la Red de Huaral al 24 de Abril 2020

	CONFIRMADOS	FALLECIDOS
Nivel Nacional	21647	572
Nivel Provincial	61	6

Fuente:

<https://gisanddata.maps.arcgis.com/apps/opsdashboard/> Información actualizada hasta el 24/04/2020 SISTEMAS DE VIGILANCIA EPIDEMIOLOGICA (NOTI WEB) VIGILANCIA ESPECIAL CORONAVIRUS Elaborado por: Oficina de Epidemiología y Unidad de Estadística

# COVID – 19 EN LA RED HUARAL AL 24 DE ABRIL 2020

TAMIZADOS	356
CONFIRMADOS	61
DESCARTADOS	143
SOSPECHOSOS	152
FALLECIDOS	6

TASA DE CONFIRMADOS 17.1%

TASA DE LETALIDAD 9.84%

Fuente:

Información actualizada hasta el 24/04/2020 SISTEMAS DE VIGILANCIA EPIDEMIOLOGICA (NOTI WEB) VIGILANCIA ESPECIAL CORONAVIRUS Elaborado por: Oficina de Epidemiología y Unidad de Estadística

# CASOS CONFIRMADOS Y FALLECIDOS POR COVID – 19 SEGÚN DISTRITO DE RESIDENCIA EN LA RED HUARAL AL 24/04/2022

CHANCAY	
CONFIRMADOS	FALLECIDOS
28	5

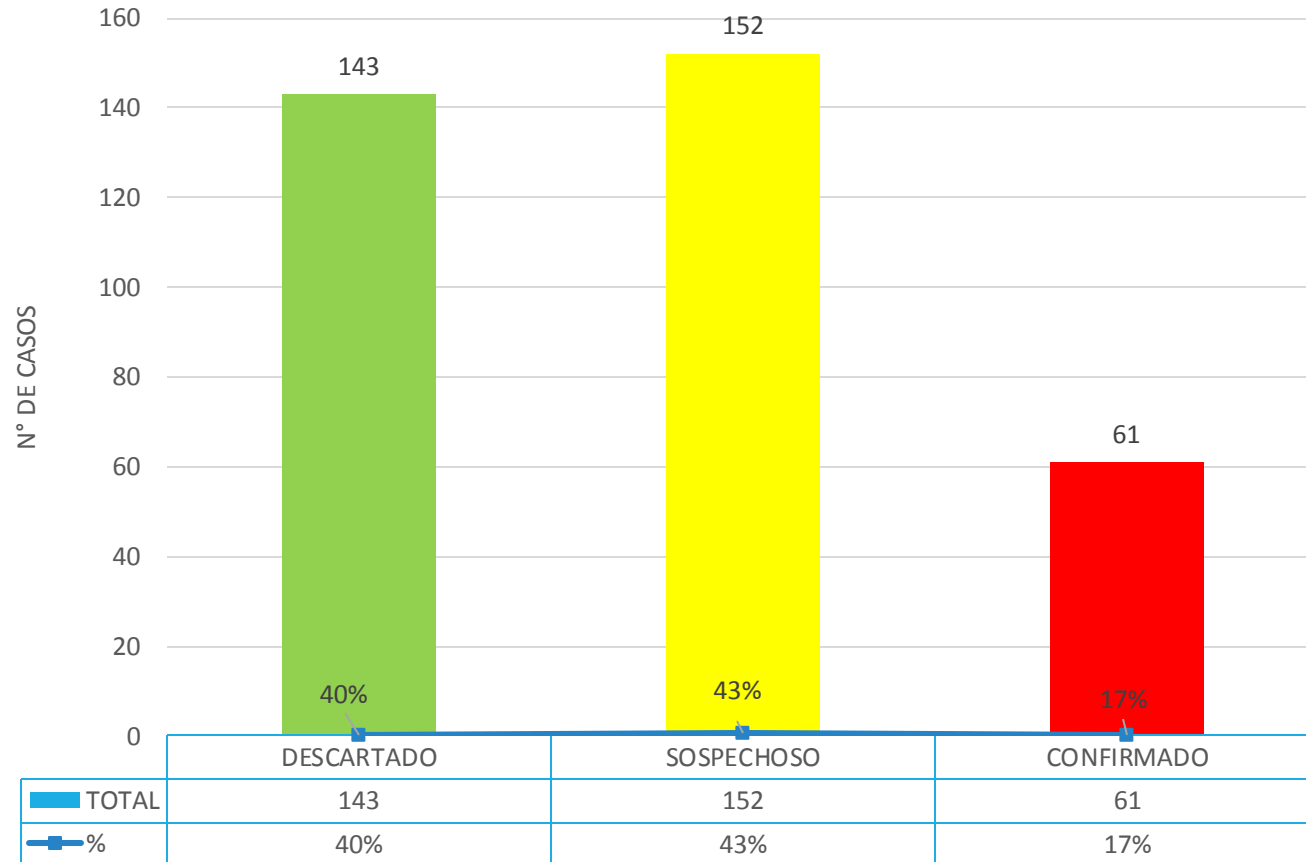
HUARAL	
CONFIRMADOS	FALLECIDOS
33	1



Fuente:

Información actualizada hasta el 24/04/2020 SISTEMAS DE VIGILANCIA EPIDEMIOLOGICA (NOTI WEB) VIGILANCIA ESPECIAL CORONAVIRUS Elaborado por: Oficina de Epidemiología y Unidad de Estadística

# CLASIFICACIÓN DE NOTIFICACIONES POR COVID – 19 EN LA RED HUARAL AL 24/04/2020



Fuente:

Información actualizada hasta el 24/04/2020 SISTEMAS DE VIGILANCIA EPIDEMIOLOGICA (NOTI WEB) VIGILANCIA ESPECIAL CORONAVIRUS Elaborado por: Oficina de Epidemiología y Unidad de Estadística

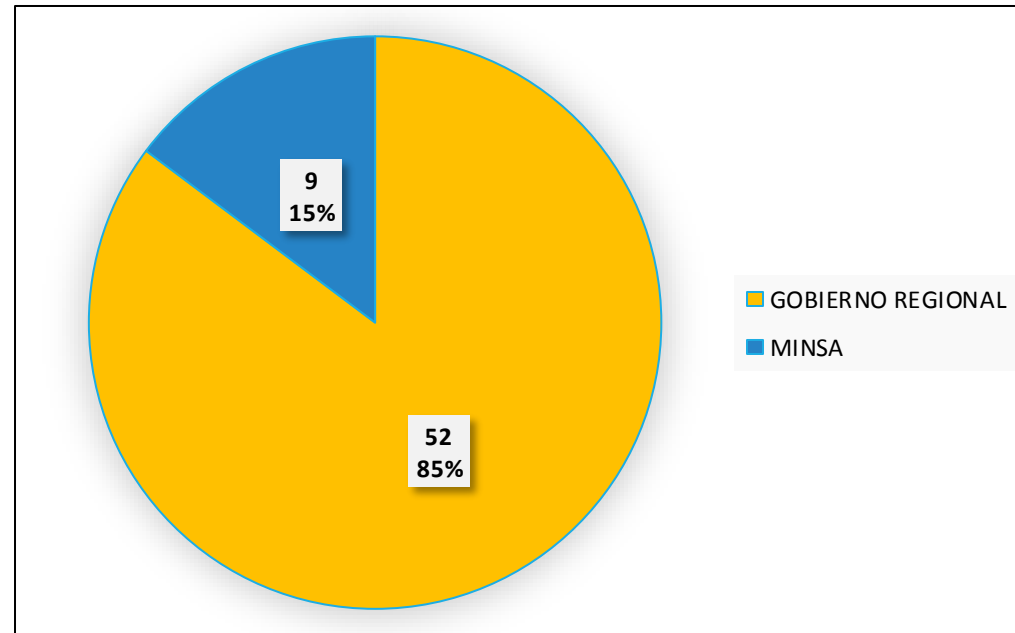
## NOTIFICACIONES POR COVID – 19 SEGÚN SU CLASIFICACIÓN Y HOSPITALES DE LA RED HUARAL AL 24/04/2020

HOSPITALES	CONFIRMADO	DESCARTADO	SOSPECHOSO	TOTAL	DEFUNCIONES
C.S. PERALVILLO	2	5	0	7	0
C.S. PIRCA	0	1	0	1	0
CENTRO ASISTENCIAL ESSALUD CHANCAY	4	4	0	8	0
HOSPITAL DE CHANCAY	22	44	23	89	5
HOSPITAL SAN JUAN BAUTISTA HUARAL	27	71	127	225	1
POLICLINICO ESSALUD HUARAL	5	17	1	23	0
C.S. CHANCAYLLO	1	1	1	3	0
<b>TOTAL</b>	<b>61</b>	<b>143</b>	<b>152</b>	<b>356</b>	<b>6</b>

Fuente:

Información actualizada hasta el 24/04/2020 SISTEMAS DE VIGILANCIA EPIDEMIOLOGICA (NOTI WEB) VIGILANCIA ESPECIAL CORONAVIRUS Elaborado por: Oficina de Epidemiología y Unidad de Estadística

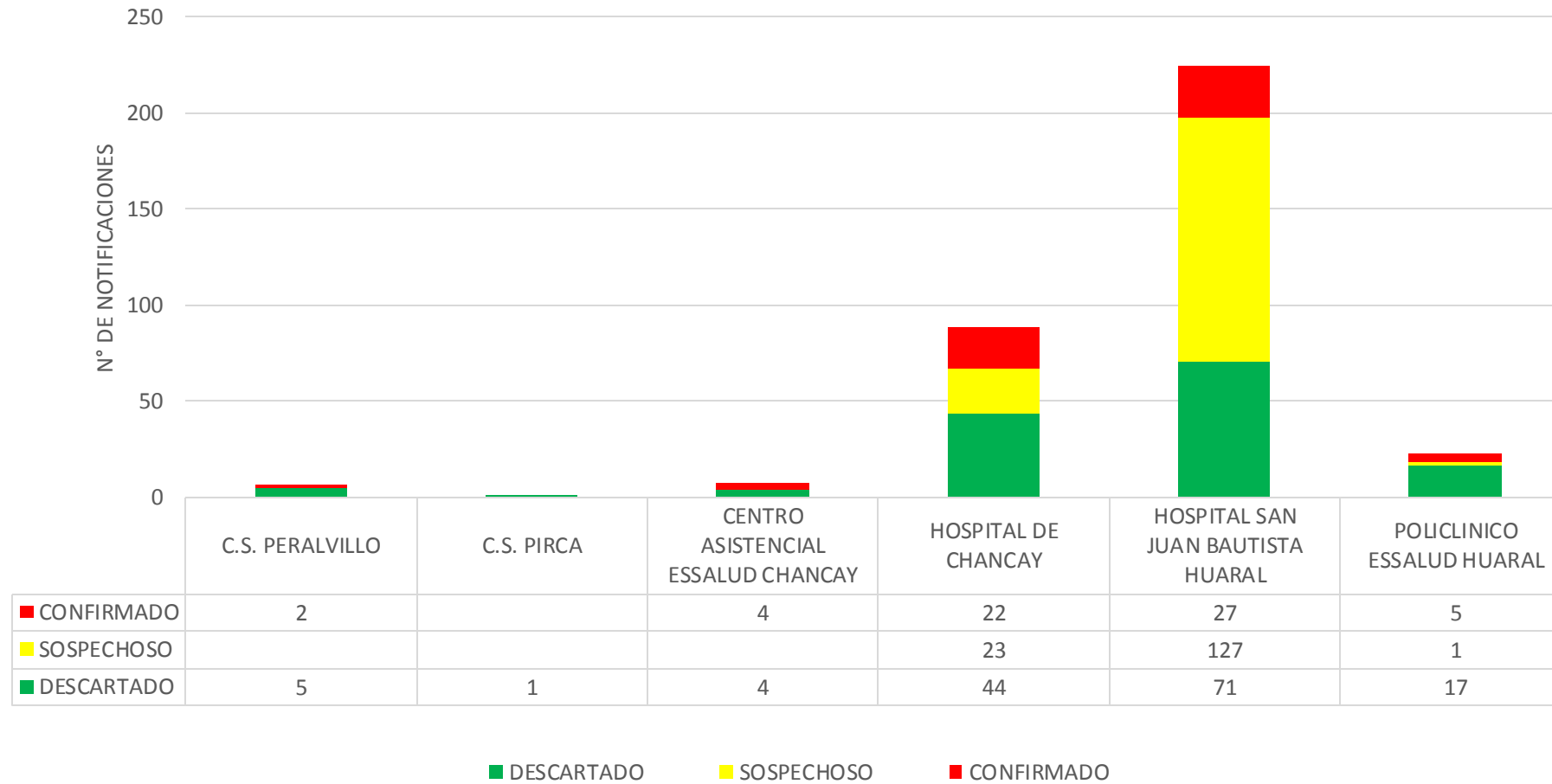
## DISTRIBUCIÓN PROCENTUAL DE NOTIFICACIONES POR COVID – 19 SEGÚN ENTIDADES NOTIFICANTES EN LA RED HUARAL AL 24/04/2020



Fuente:

Información actualizada hasta el 24/04/2020 SISTEMAS DE VIGILANCIA EPIDEMIOLOGICA (NOTI WEB) VIGILANCIA ESPECIAL CORONAVIRUS Elaborado por: Oficina de Epidemiología y Unidad de Estadística

# CLASIFICACION DE NOTIFICACIONES POR COVID – 19 SEGÚN RED DE SALUD HUARAL AL 24/04/2020



Fuente:

Información actualizada hasta el 24/04/2020 SISTEMAS DE VIGILANCIA EPIDEMIOLOGICA (NOTI WEB) VIGILANCIA ESPECIAL CORONAVIRUS Elaborado por: Oficina de Epidemiología y Unidad de Estadística



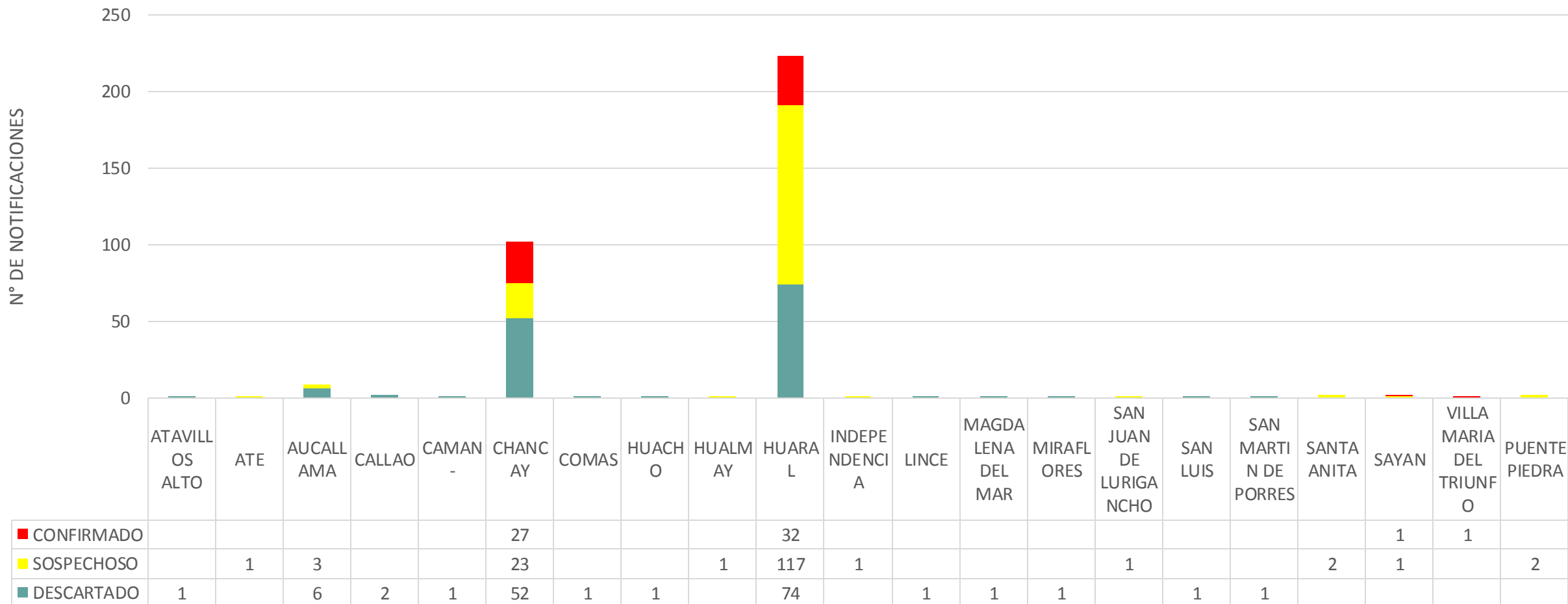
# NOTIFICACIONES POR COVID – 19, SEGÚN CLASIFICACIÓN Y DISTRITO DE PROCEDENCIA EN LA RED HUARAL AL 24/04/2020

DISTRITO DE PROCEDENCIA	CONFIRMADO	DESCARTADO	SOSPECHOSO	Total general
ATAVILLOS ALTO		1		1
ATE			1	1
AUCALLAMA		6	3	9
CALLAO		2		2
CAMAN-		1		1
CHANCAY	27	52	23	102
COMAS		1		1
HUACHO		1		1
HUALMAY			1	1
HUARAL	32	74	117	223
INDEPENDENCIA			1	1
LINCE		1		1
MAGDALENA DEL MAR		1		1
MIRAFLORES		1		1
SAN JUAN DE LURIGANCHO			1	1
SAN LUIS		1		1
SAN MARTIN DE PORRES		1		1
SANTA ANITA			2	2
SAYAN	1		1	2
VILLA MARIA DEL TRIUNFO	1			1
PUENTE PIEDRA			2	2
<b>TOTAL</b>	<b>61</b>	<b>143</b>	<b>152</b>	<b>356</b>

Fuente:

Información actualizada hasta el 24/04/2020 SISTEMAS DE VIGILANCIA EPIDEMIOLOGICA (NOTI WEB) VIGILANCIA ESPECIAL CORONAVIRUS Elaborado por: Oficina de Epidemiología y Unidad de Estadística

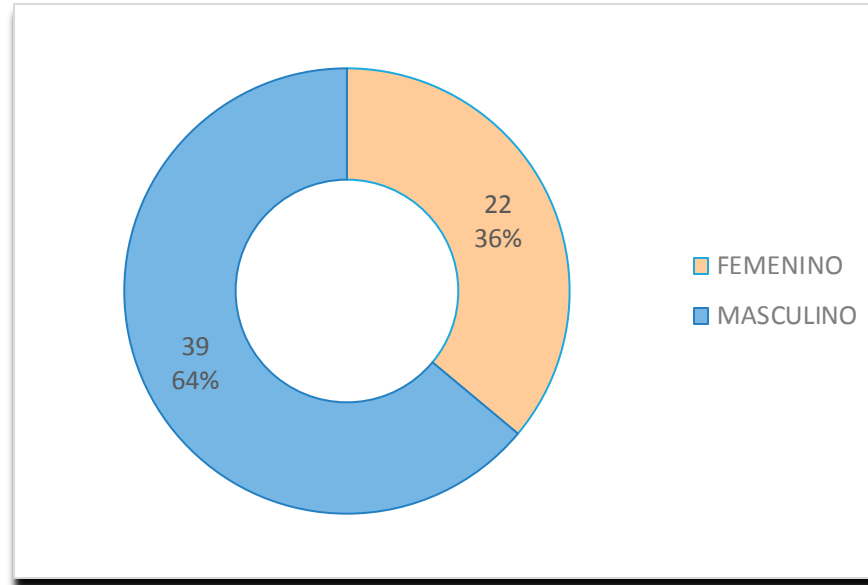
# NOTIFICACIONES POR COVID – 19, SEGÚN DISTRITO DE PROCEDENCIA EN LA RED HUARAL AL 24/04/2020



Fuente:

Información actualizada hasta el 24/04/2020 SISTEMAS DE VIGILANCIA EPIDEMIOLOGICA (NOTI WEB) VIGILANCIA ESPECIAL CORONAVIRUS Elaborado por: Oficina de Epidemiología y Unidad de Estadística

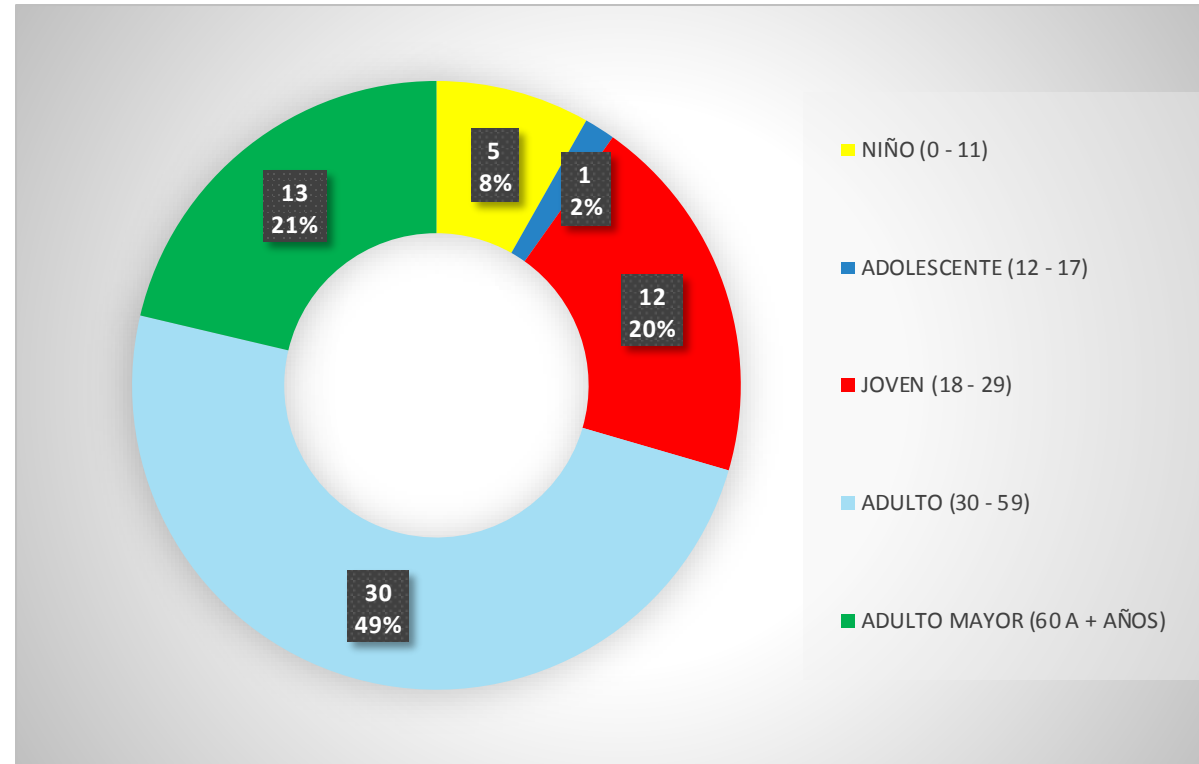
## CASOS CONFIRMADOS DE COVID – 19 SEGÚN SEXO EN LA RED DE SALUD HUARAL AL 24/04/2020



Fuente:

Información actualizada hasta el 24/04/2020 SISTEMAS DE VIGILANCIA EPIDEMIOLOGICA (NOTI WEB) VIGILANCIA ESPECIAL CORONAVIRUS Elaborado por: Oficina de Epidemiología y Unidad de Estadística

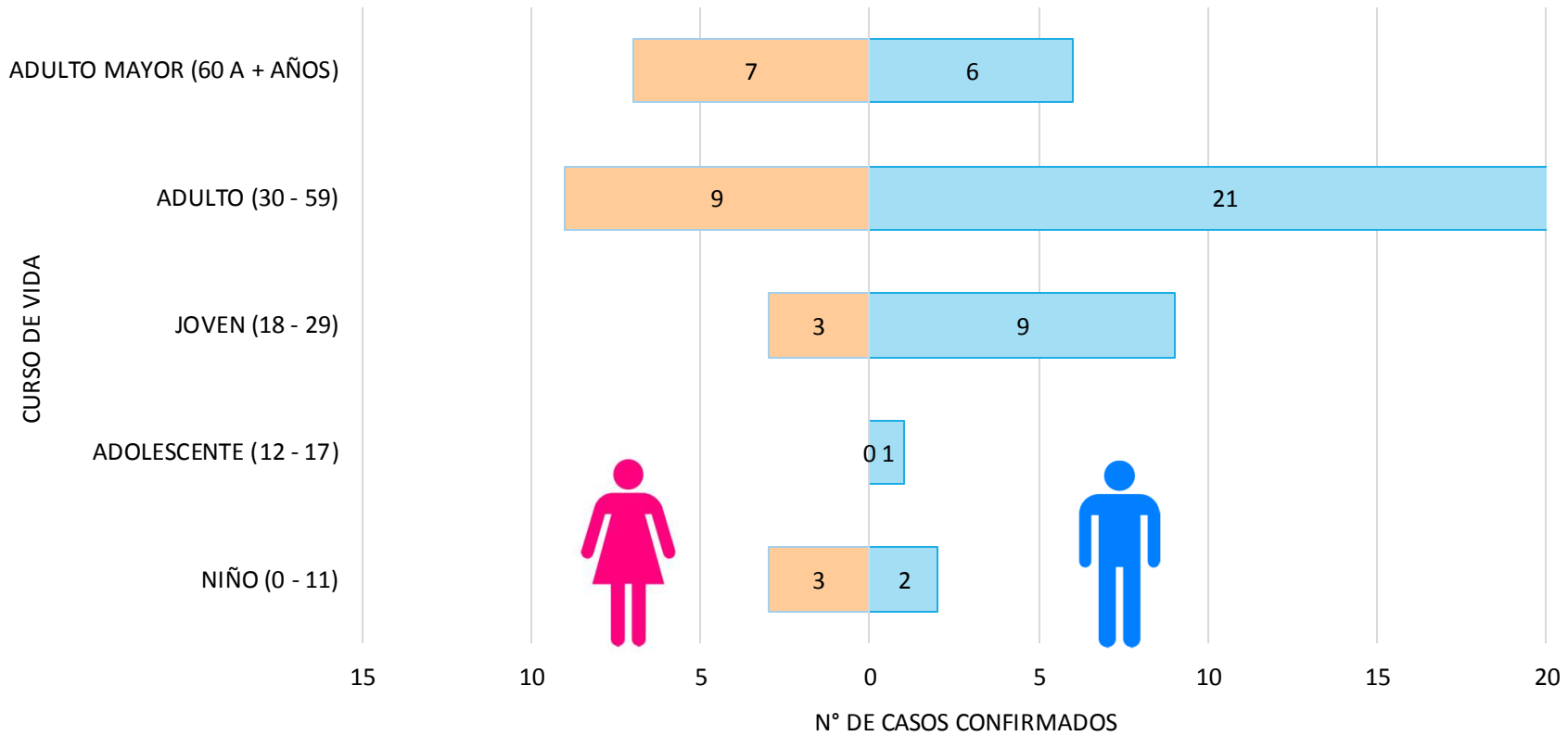
## CASOS CONFIRMADOS DE COVID – 19 SEGÚN CURSO DE VIDA EN LA RED SALUD HUARAL AL 24/04/2020



Fuente:

Información actualizada hasta el 24/04/2020 SISTEMAS DE VIGILANCIA EPIDEMIOLOGICA (NOTI WEB) VIGILANCIA ESPECIAL CORONAVIRUS Elaborado por: Oficina de Epidemiología y Unidad de Estadística

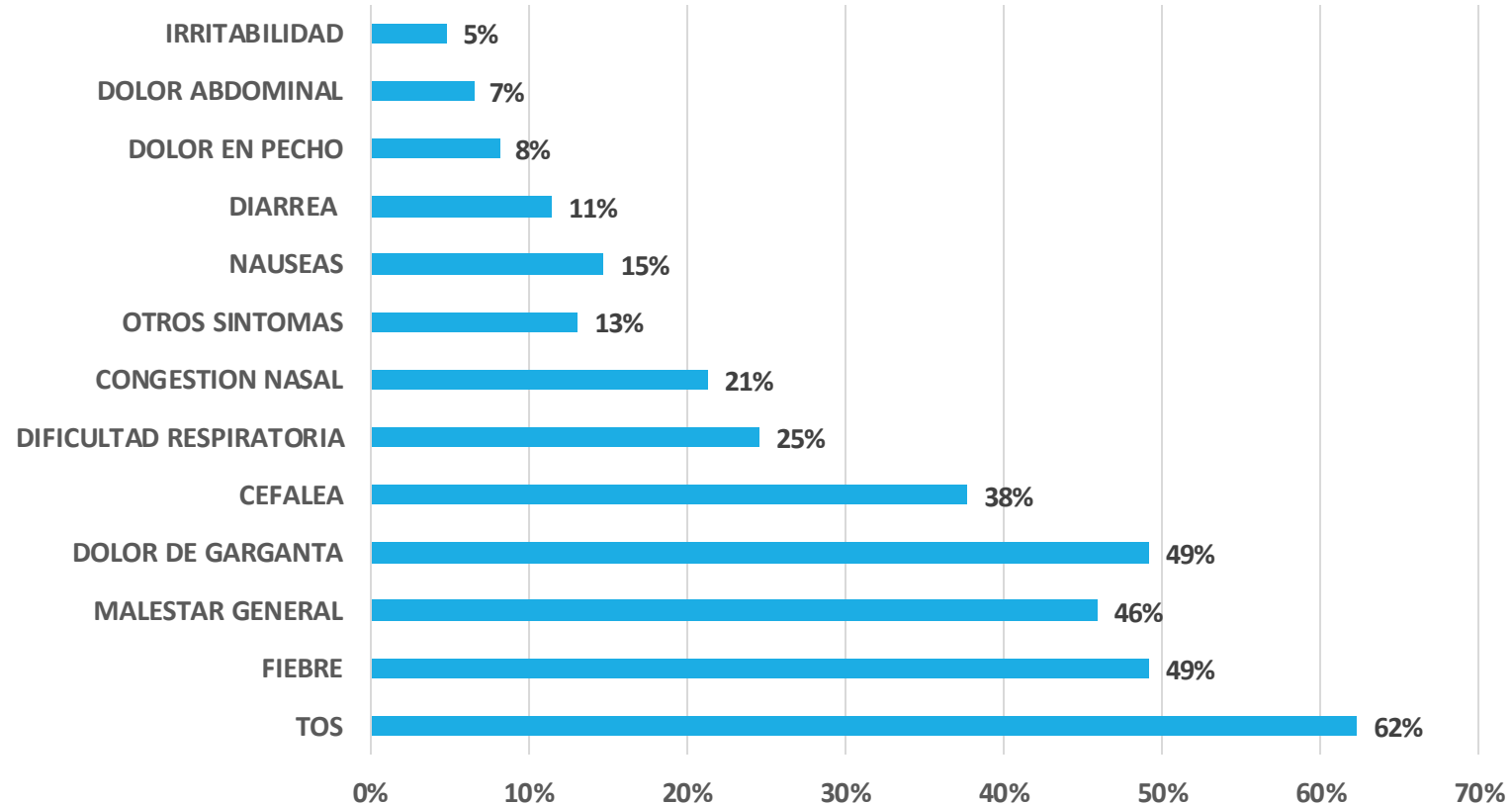
# CASOS CONFIRMADOS DE COVID – 19 SEGÚN CURSO DE VIDA Y SEXO DE LA RED HUARAL AL 24/04/2020



Fuente:

Información actualizada hasta el 24/04/2020 SISTEMAS DE VIGILANCIA EPIDEMIOLOGICA (NOTI WEB) VIGILANCIA ESPECIAL CORONAVIRUS Elaborado por: Oficina de Epidemiología y Unidad de Estadística

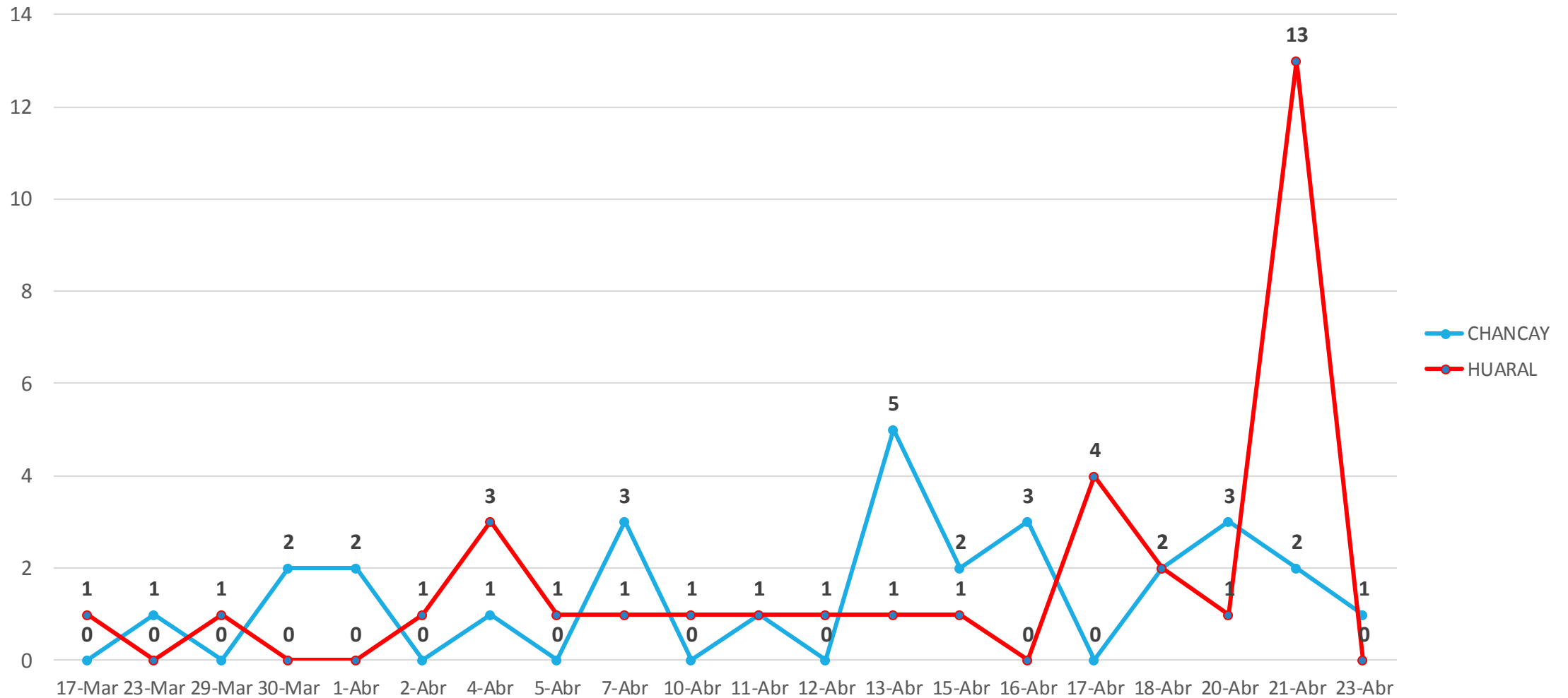
# CARACTERÍSTICAS CLÍNICAS DE CASOS CONFIRMADOS DE COVID – 19 EN LA RED DE SALUD HUARAL AL 24/04/2020



Fuente:

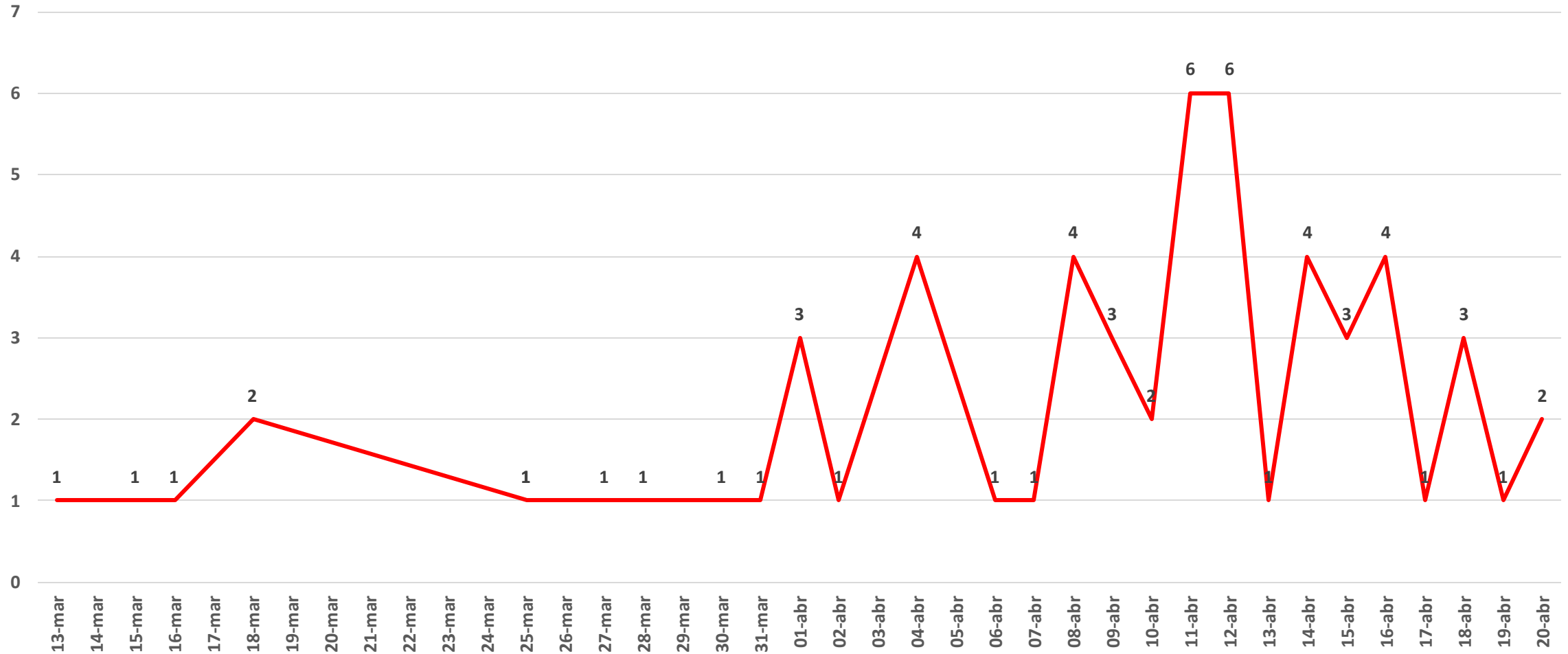
Información actualizada hasta el 24/04/2020 SISTEMAS DE VIGILANCIA EPIDEMIOLOGICA (NOTI WEB) VIGILANCIA ESPECIAL CORONAVIRUS Elaborado por: Oficina de Epidemiología y Unidad de Estadística

# CASOS CONFIRMADOS DE COVID-19 SEGÚN DISTRITOS DE RESIDENCIA Y FECHA DE NOTIFICACIÓN EN LA RED HUARAL AL 24/04/2020



Fuente: Información actualizada hasta el 24/04/2020 SISTEMAS DE VIGILANCIA EPIDEMIOLOGICA (NOTI WEB) VIGILANCIA ESPECIAL CORONAVIRUS Elaborado por: Oficina de Epidemiología y Unidad de Estadística

# CASOS CONFIRMADOS DE COVID-19 SEGÚN FECHA DE INICIO DE SINTOMAS EN LA RED HUARAL AL 24/04/2020

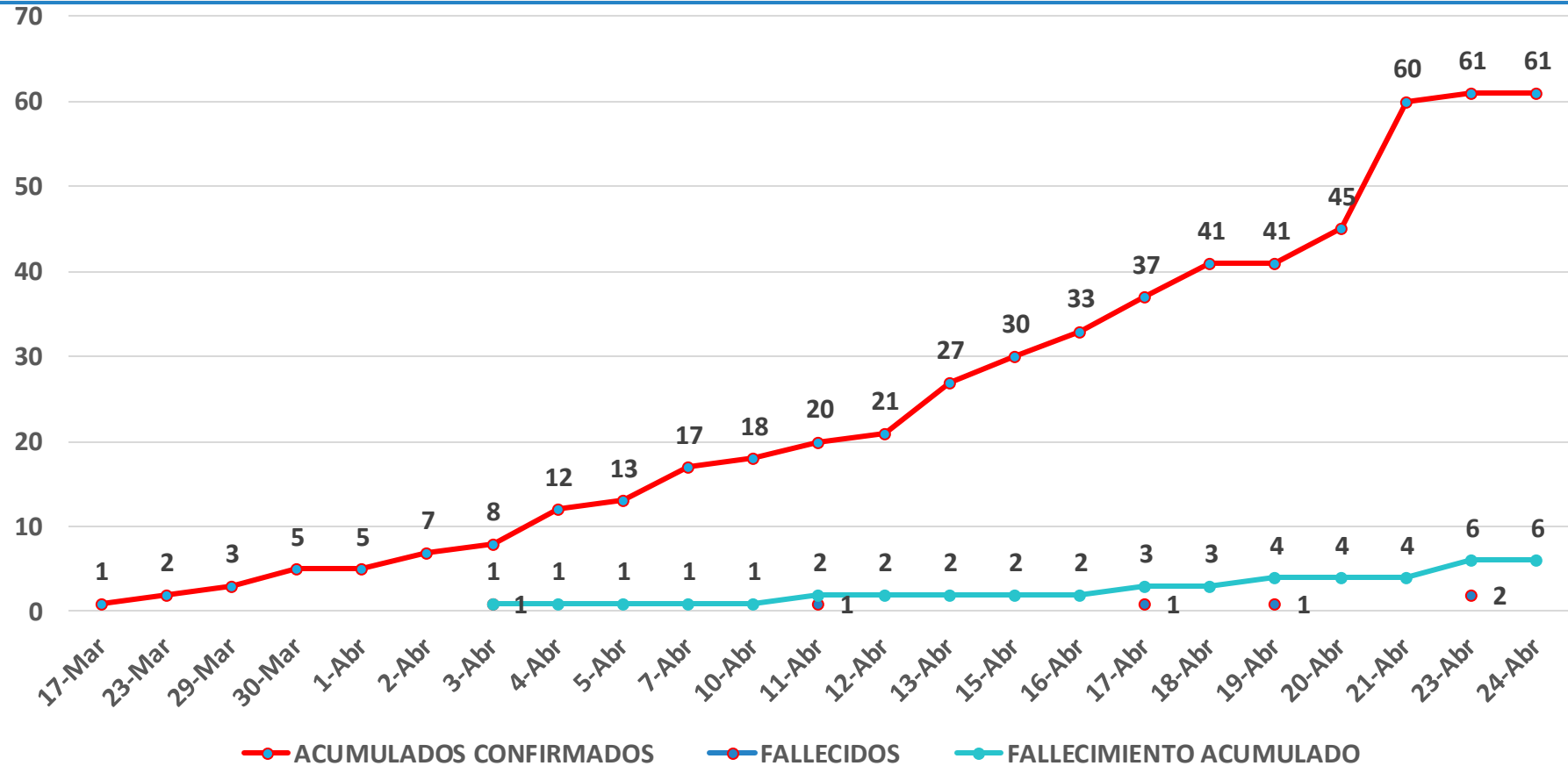


Fuente:

Información actualizada hasta el 24/04/2020 SISTEMAS DE VIGILANCIA EPIDEMIOLOGICA (NOTI WEB) VIGILANCIA ESPECIAL CORONAVIRUS Elaborado por: Oficina de Epidemiología y Unidad de Estadística



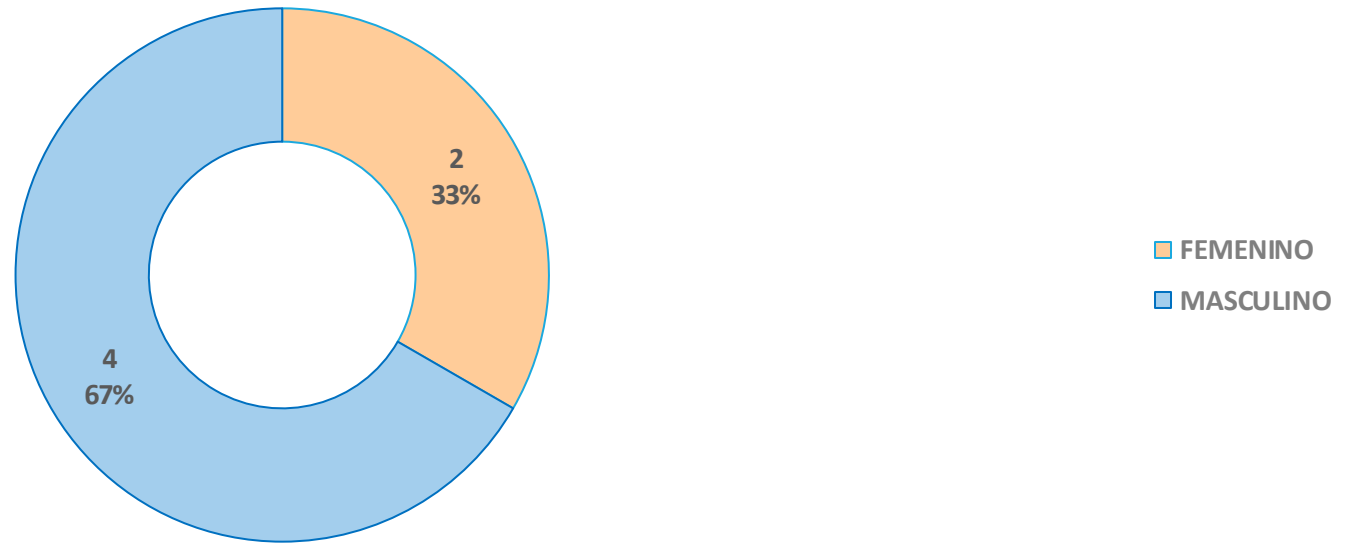
# CASOS CONFIRMADOS DE COVID-19 ACUMULADOS SEGÚN FECHA DE NOTIFICACIÓN Y FALLECIDOS POR COVID SEGÚN FECHA DE OCURRENCIA EN LA RED HUARAL



Fuente:

Información actualizada hasta el 24/04/2020 SISTEMAS DE VIGILANCIA EPIDEMIOLOGICA (NOTI WEB) VIGILANCIA ESPECIAL CORONAVIRUS Elaborado por: Oficina de Epidemiología y Unidad de Estadística

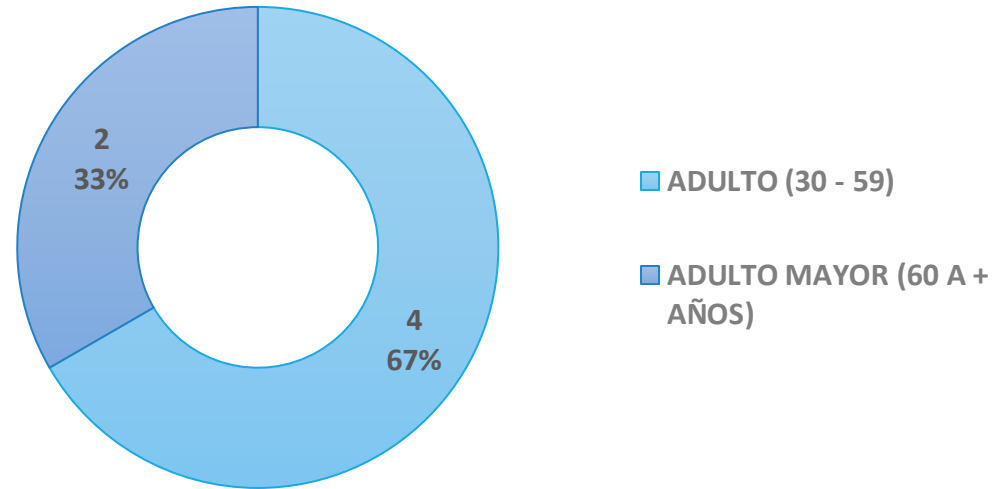
# FALLECIDOS POR COVID-19 SEGÚN SEXO EN LA RED HUARAL AL 24/04/2020



Fuente:

Información actualizada hasta el 24/04/2020 SISTEMAS DE VIGILANCIA EPIDEMIOLOGICA (NOTI WEB) VIGILANCIA ESPECIAL CORONAVIRUS Elaborado por: Oficina de Epidemiología y Unidad de Estadística

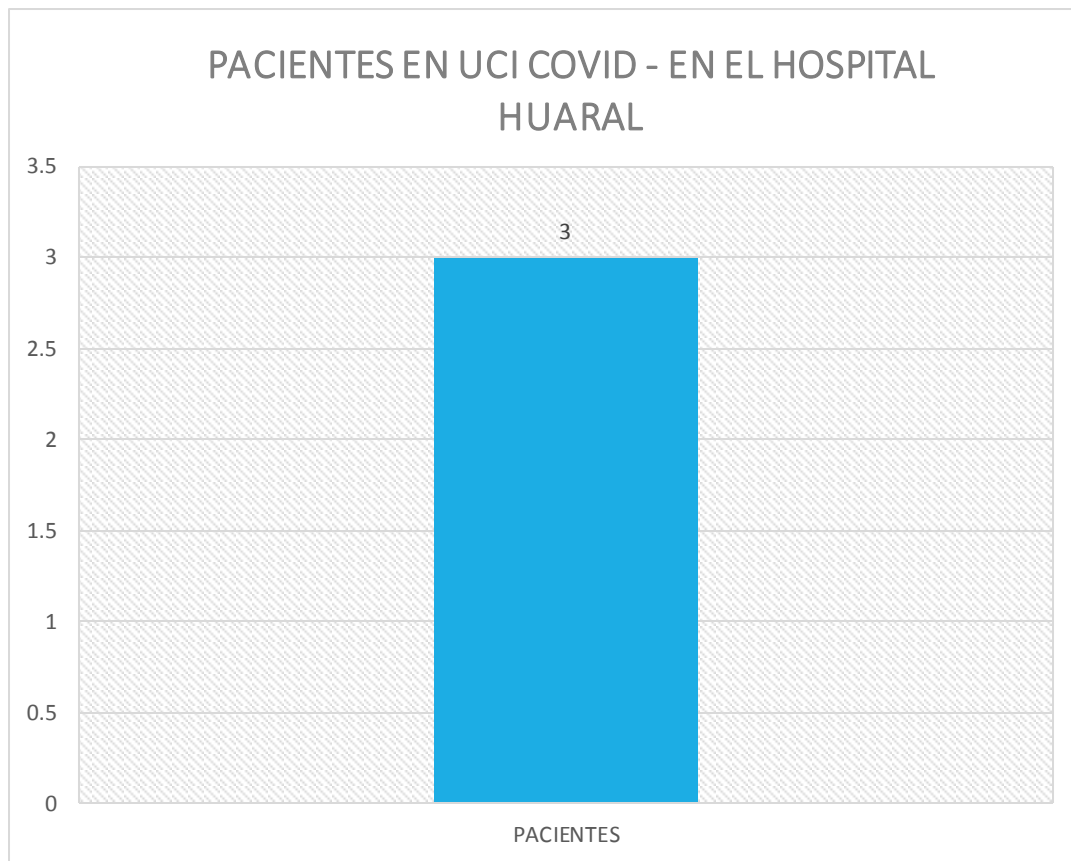
## FALLECIDOS POR COVID-19 SEGÚN CURSO DE VIDA EN LA RED HUARAL AL 24/04/2020



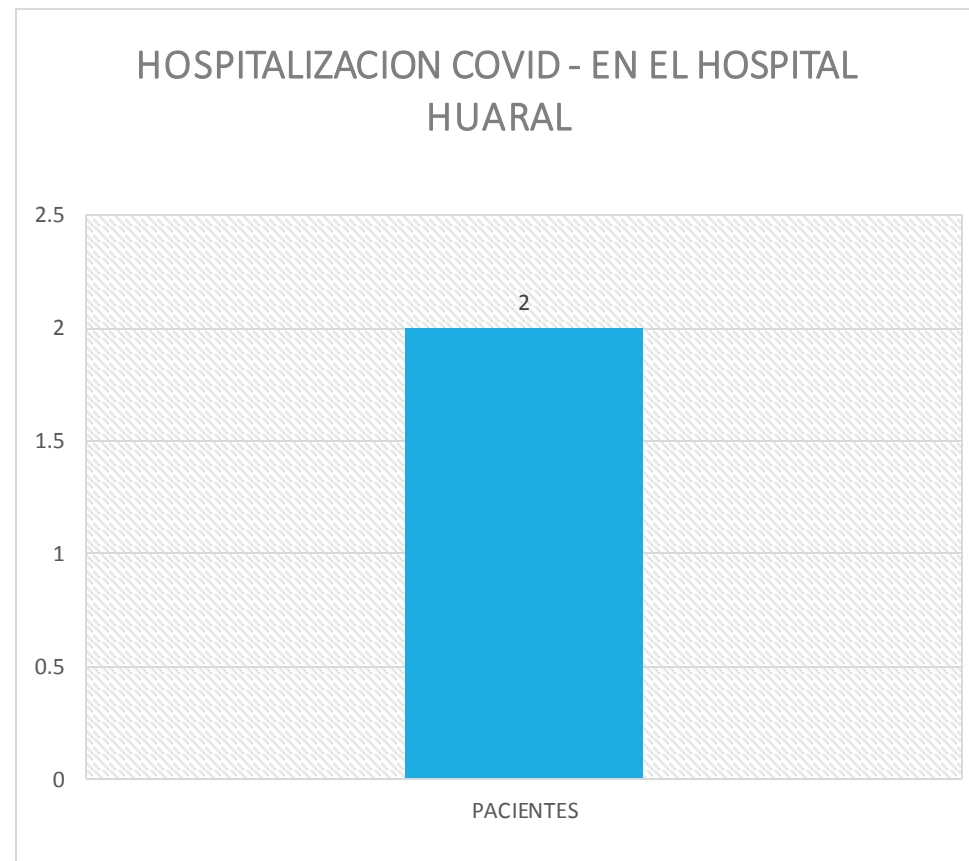
Fuente:

Información actualizada hasta el 24/04/2020 SISTEMAS DE VIGILANCIA EPIDEMIOLOGICA (NOTI WEB) VIGILANCIA ESPECIAL CORONAVIRUS Elaborado por: Oficina de Epidemiología y Unidad de Estadística

## PACIENTES COVID EN EL HOSPITAL HUARAL AL 24/04/2020



De los cuales tenemos 1 confirmado y 2 son sospechosos de Covid-19

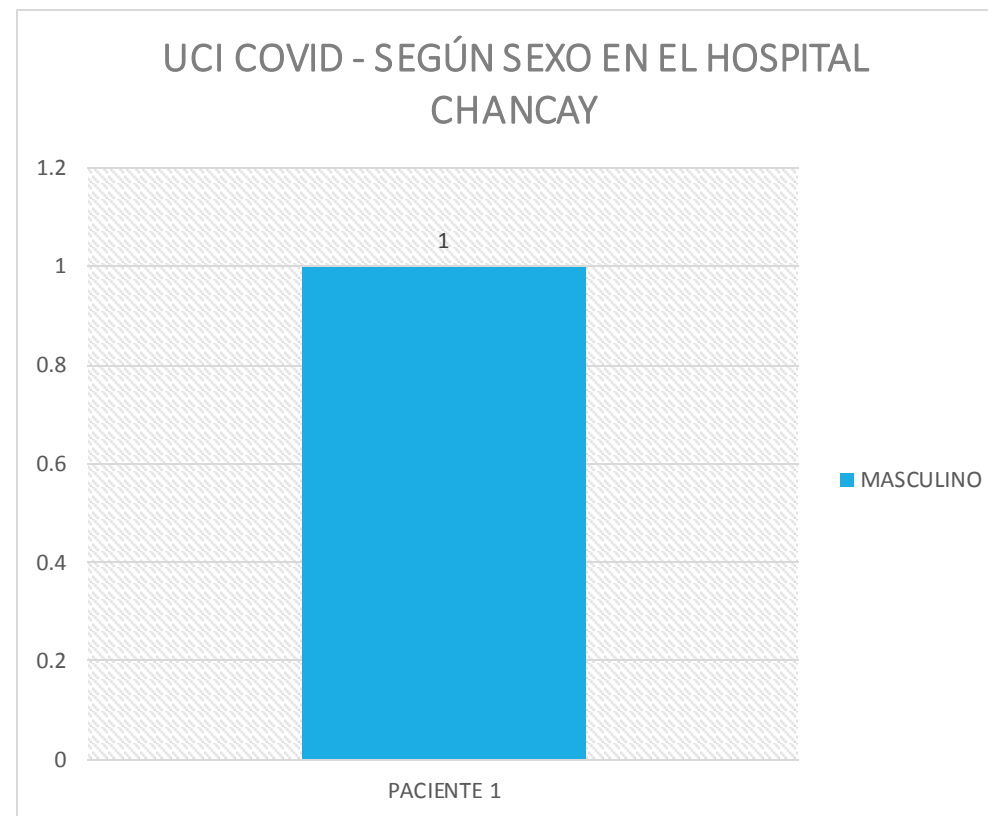
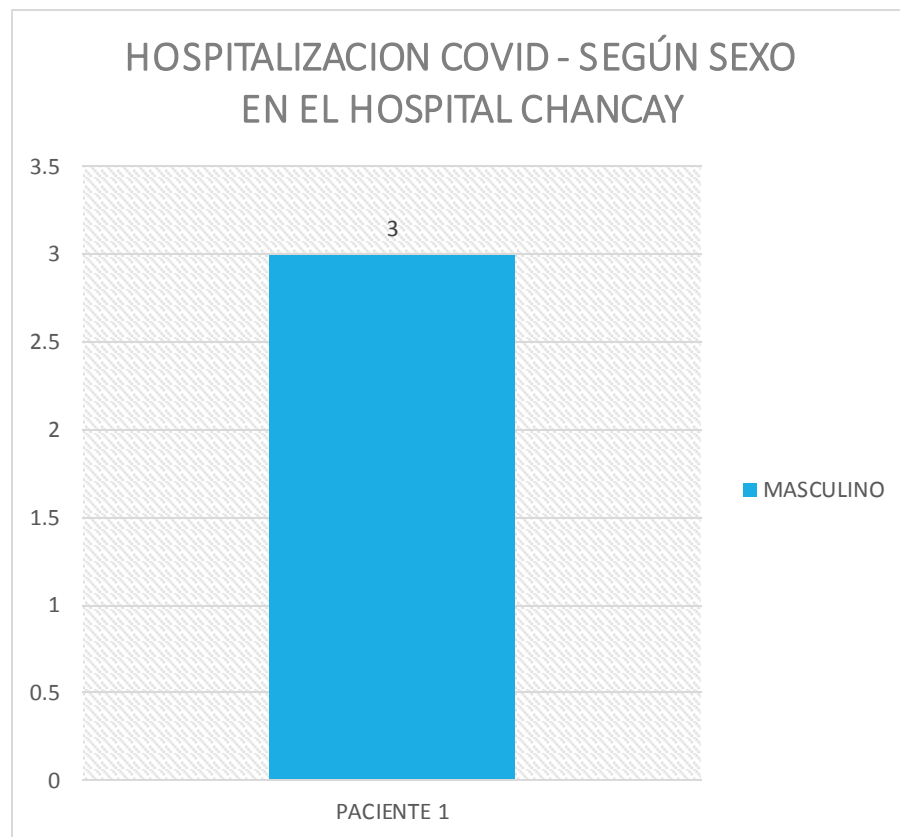


De los cuales tenemos 2 son sospechosos de Covid-19

Fuente:

Información actualizada hasta el 24/04/2020 SISTEMAS DE VIGILANCIA EPIDEMIOLOGICA (NOTI WEB) VIGILANCIA ESPECIAL CORONAVIRUS Elaborado por: Oficina de Epidemiología y Unidad de Estadística

## PACIENTES COVID EN EL CHANCAY SEGÚN SEXO AL 24/04/2020



Fuente:

Información actualizada hasta el 24/04/2020 SISTEMAS DE VIGILANCIA EPIDEMIOLOGICA (NOTI WEB) VIGILANCIA ESPECIAL CORONAVIRUS Elaborado por: Oficina de Epidemiología y Unidad de Estadística

## **PACIENTES CONFIRMADOS Y RECUPERADOS POR ESTABLECIMIENTO DE SALUD AL 24/04/2020**

<b>HOSPITALES</b>	<b>CONFIRMADO</b>	<b>RECUPERADOS</b>
C.S. PERALVILLO	2	2
CENTRO ASISTENCIAL ESSALUD CHANCAY	4	1
HOSPITAL DE CHANCAY	22	3
HOSPITAL SAN JUAN BAUTISTA HUARAL	27	5
POLICLINICO ESSALUD HUARAL	5	3
C.S. CHANCAYLLO	1	0
<b>TOTAL</b>	<b>61</b>	<b>14</b>

Fuente:

Información actualizada hasta el 24/04/2020 SISTEMAS DE VIGILANCIA EPIDEMIOLOGICA (NOTI WEB) VIGILANCIA ESPECIAL CORONAVIRUS Elaborado por: Oficina de Epidemiología y Unidad de Estadística